

PODÉLNÝ PROFIL
M : 1:1000/1:100

LOKET
SIL. II/209



NIVELETA:
TERÉN:

SVODIDLO VLEVO:
SVODIDLO VPRAVO:

KLOPENÍ:

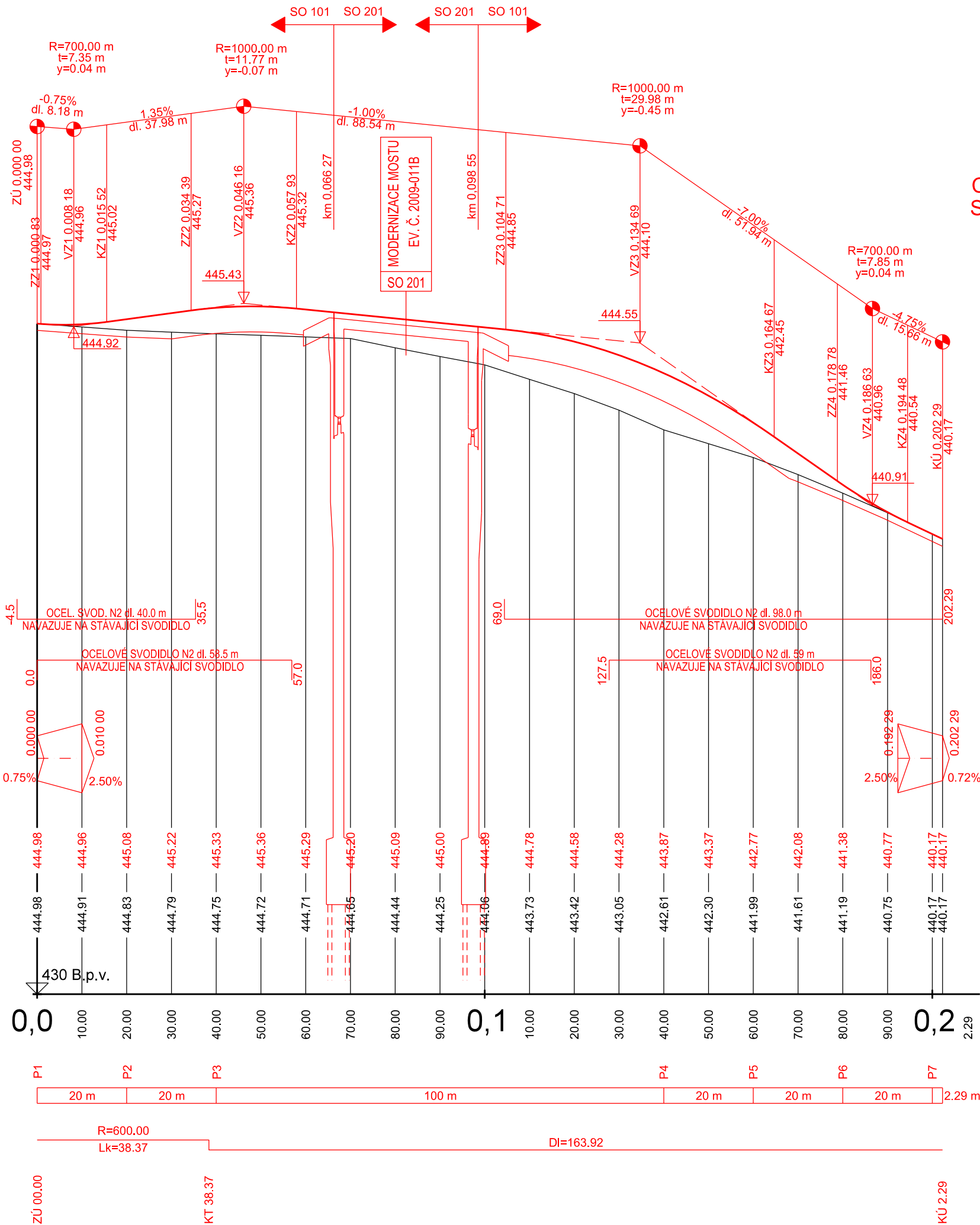
KÓTY NIVELETY:

KÓTY TERÉNU:

SROVNÁVACÍ ROVINA:
STANIČENÍ:

PŘÍČNÉ ŘEZY:
VZDÁLENOST PŘÍČNÝCH ŘEZŮ:

SMĚROVÉ POMĚRY:




CHODOV
SIL. II/209







INVESTOR

KRAJSKÁ SPRÁVA A ÚDRŽBA SILNIC
KARLOVARSKÉHO KRAJE

Chebská 282, 356 04 Sokolov



SO 101 ÚPRAVY SILNICE II/209

STAVBA			<div> S.A.W. CONSULTING s.r.o.</div>	
MODERNIZACE MOSTU EV.Č. 209-011B U NOVÉHO SEDLA PŘES ŽELEZNIČNÍ TRATĚ				
			Praha 2324, 407 47 Varnsdorf	
			středisko UL: Masarykova 633/318, 400 01 Ústí n.L.	
			web: www.sawconsulting.cz	
			e-mail: info@sawconsulting.cz	
VYPRACOVAL	ZODPOVĚDNÝ PROJEKTANT	TECHNICKÁ KONTROLA	INVESTOR	KSUSKK p.o.
ING. JIŘÍ HENYCH	ING. FILIP KUČERA	JAROSLAV ZAVADIL, DIS.	ZAKÁZKOVÉ ČÍSLO	2016-047
			DATUM	12/2016
			STUPEŇ	DSP/PDPS
			MĚŘÍTKO	1:1000/100
PŘÍLOHA			Č. PŘÍLOHY	PARÉ
PODÉLNÝ PROFIL			1.3	